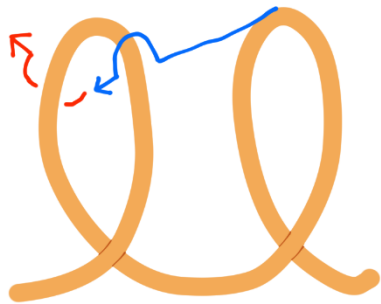


チェーンズスクエアマット

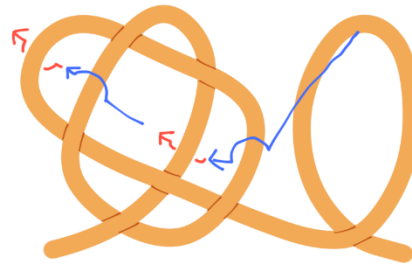


①輪^わっかを2つ^{つく}作ります。

ロープの^{かさ}重なりに^{ちゅうい}注意!

②右^{みぎ}の輪^わを左^{ひだり}の輪^わに^{うへ}上→^{した}下

の^{じゅん}順^いに入れます。

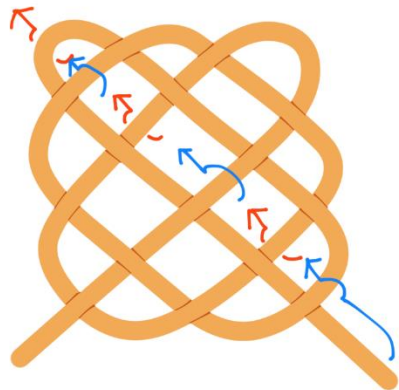


③右側^{みぎがわ}にもう^{いっこ}一個輪^わっかを^{つく}作ります。

ロープの^{かさ}重なりに^{ちゅうい}注意!

④左^{ひだり}にできている3つの^{あな}穴^{みぎ}に、右^{みぎ}の輪^わ

を^{うへ}上→^{した}下→^{うへ}上→^{した}下の^{じゅん}順^いに入れます。



⑤右^{みぎ}のロープの^{はし}はし

を^{うへ}上→^{した}下→^{うへ}上→^{した}下→^{うへ}上

→^{した}下の^{じゅん}順^{あな}に^{とお}穴^{とお}に通し

ていきます。



⑥1本^{ほんめ}目の^{でき}できあがり!

⑦2本^{ほんめ}目^{ほんめ}からは、1本^{ほんめ}目

のロープに^そ沿^{とお}って^{とお}通して

いき、^{かたち}形^{ととの}を整^{かんせい}えて^{かんせい}完成!

